

## Guida all'attivazione del Mobile token

Il Mobile token è lo strumento di Banco delle Tre Venezie S.p.A. necessario per collegarti all'Internet banking TreVenezie Bank ed effettuare le tue operazioni.

È gratuito e può essere attivato in qualunque momento una volta scaricata la app TreVenezie Bank.

È ecologico in quanto si installa sul tuo smartphone e non richiede pertanto l'utilizzo di materiali plastici come per le precedenti versioni.

È sicuro perché garantisce i più elevati standard di sicurezza in linea con la nuova normativa PSD2.

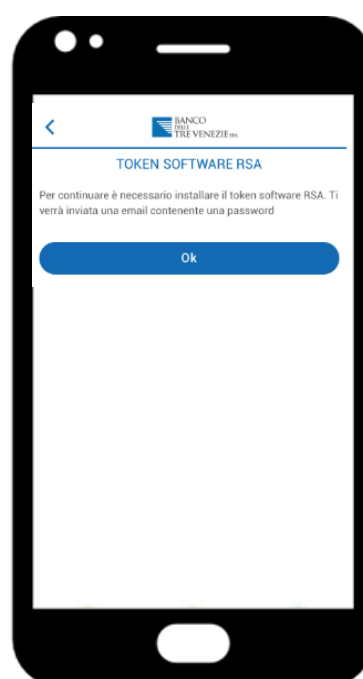
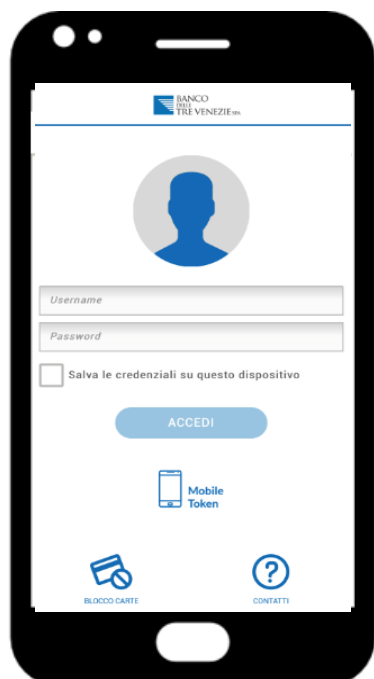
MOBILE



TOKEN

### Come attivare il tuo Mobile token

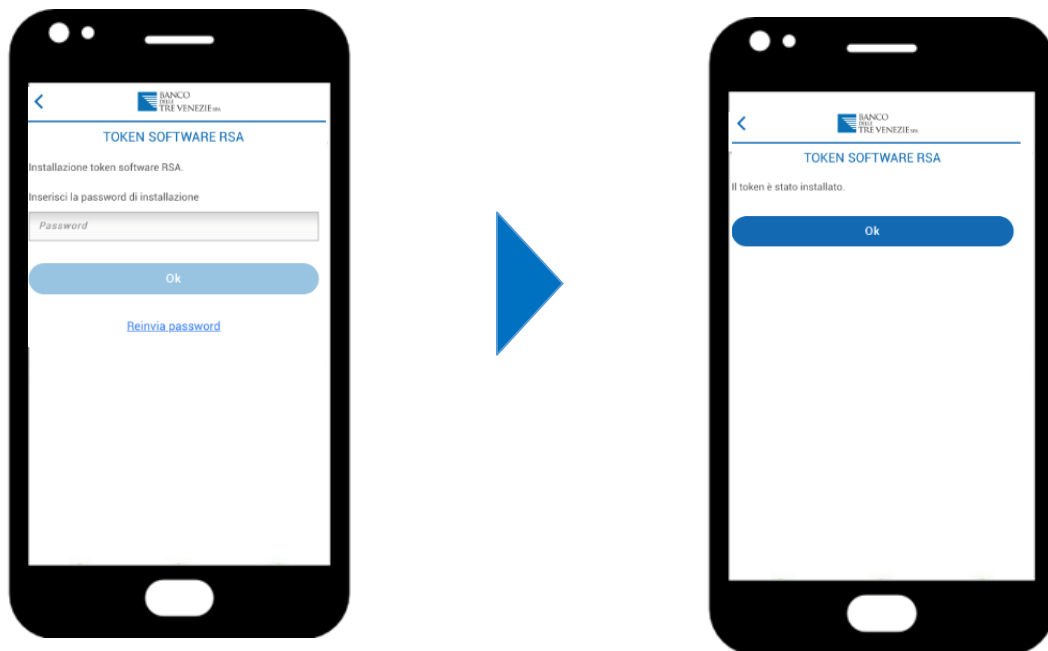
Dopo aver scaricato ed installato la app di **TreVenezie Bank** sul tuo smartphone, aprila e inserisci le tue credenziali di accesso. Cliccando su "Accedi" al tuo primo accesso ti verrà richiesto di attivare il Mobile token. Clicca su "INVIA CODICE DI ATTIVAZIONE" per procedere nell'attivazione del Mobile token.



Riceverai via **mail il codice di attivazione** che dovrai utilizzare per attivare il Mobile token.

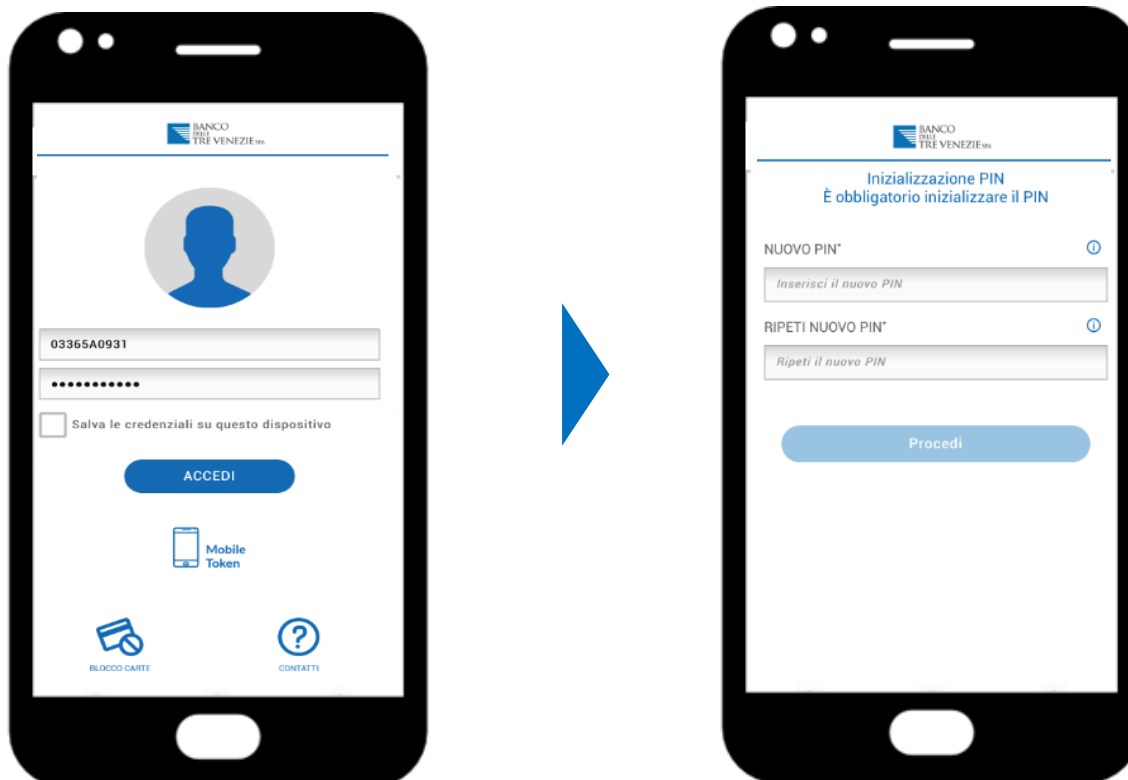
Inserisci il **codice di attivazione** dove richiesto e clicca su "Procedi" per confermare.

Se visualizzerai il messaggio sotto riportato avrai correttamente attivato il Mobile token. Clicca su "OK" per proseguire.



Accedi nuovamente all'app TreVenezie Bank per impostare il tuo **codice PIN** (deve essere necessariamente composto da **4 numeri**).

Il PIN ti verrà richiesto ad ogni accesso e ogni volta che vorrai utilizzare il tuo Mobile token per effettuare operazioni con TreVenezie Bank.



**Complimenti, hai portato a termine l'attivazione del tuo Mobile token!**

Per ulteriori informazioni riguardo al **Mobile token** e **TreVenezie Bank** ti invitiamo a consultare la sezione dedicata su [www.bancodellotrevenezie.it](http://www.bancodellotrevenezie.it) o a chiamare il numero di assistenza clienti dedicato all'internet banking **0521.1922214**.